

# Traverses, palissades & bois ronds

Les traverses et palissades font partie des éléments de bois les plus divers dans l'aménagement de jardins et de paysages. Qu'elles soient utilisées pour la stabilisation de rives et de pentes, l'aménagement de jardins d'enfants ou comme pares-vue – les possibilités offertes sont quasiment illimitées! Le chêne, le douglas et le robinier se sont affirmés comme essences de bois résistantes. Le processus naturel de grisage du bois confère aux traverses et aux palissades de ces bois une nuance argentée et attrayante avec le temps.





Les traverses sont souvent et notamment employées pour la stabilisation de sols et de rives - rabotées 4 faces et fortement chanfreinées au niveau des arêtes longitudinales. Nous livrons dans les essences de bois du chêne, du robinier et du douglas.



# Traverses, palissades & bois ronds

Essence: **Chêne nature**

N° d'article Article

## Traverses/Bois équarris

rabotées toutes faces, arêtes longitudinales arrondies, écourtées, Longueurs jusqu'à 3,00 m

1031250	12 x 16 cm	le mc*
1031450	14 x 18 cm	le mc
1031650	16 x 22 cm	le mc

**Palissades** jusqu'à Ø 14 cm séparées du coeur

fraisées en forme cylindrique, écourtées, chanfreinées à un 1 bout

1131050	Ø 10 cm	le mc
1131250	Ø 12 cm	le mc
1131450	Ø 14 cm	le mc

**Palissades** jusqu'à Ø 16 - 24 cm un seul arbre

fraisées en forme cylindrique, écourtées, chanfreinées à un 1 bout

1131650	Ø 16 cm	le mc
1131850	Ø 18 cm	le mc
1132050	Ø 20 cm	le mc
1132250	Ø 22 cm	le mc
1132450	Ø 24 cm	le mc

Longueurs de plus de 3,00 m sur demande

Essence: **Robinier nature**

N° d'article Article

## Traverses/Bois équarris

rabotées toutes faces, arêtes longitudinales arrondies, écourtées, pour un montage vertical, chanfreinées à un 1 bout

1021250	12 x 16 cm	le mc
1021450	14 x 18 cm	le mc
1021650	16 x 22 cm	le mc
1022050	Longueurs de plus de 2,50 m sur demande	

**Palissades** jusqu'à Ø 20 cm un seul arbre

fraisées en forme cylindrique, écourtées, chanfreinées à un 1 bout

1121050	Ø 10 cm	le mc
1121250	Ø 12 cm	le mc
1121450	Ø 14 cm	le mc
1121650	Ø 16 cm	le mc
1121850	Ø 18 cm	le mc
1122050	Ø 20 cm	le mc
1122150	Longueurs de plus de 2,50 m sur demande	



## Troncs de robinier

tels quels, écorcés et poncés, Longueurs jusqu'à 6,00 m

2351014	Ø ca. 10 - 14 cm	le mc
2351416	Ø ca. 14 - 18 cm	le mc
2351820	Ø ca. 18 - 22 cm	le mc
2352025	Ø ca. 22 - 26 cm	le mc
2352530	Ø ca. 26 - 30 cm	le mc

La livraison des positions suivantes est limitée

2353035	Ø ca. 30 - 35 cm	le mc
2353040	Ø ca. 30 - 40 cm	le mc

Les calculs se font en fonction du diamètre du milieu

\* le mètre courant



Longueurs spéciales sur demande!



Essence: **Douglas  
Imprégné en autoclave**

N° d'article Article  
**Traverses/Bois équarris**

rabotées toutes faces, arêtes longitudinales arrondies, écourtées, pour un montage vertical, chanfreinées à un 1 bout

1011250	12 x 16 cm	le mc
1011450	14 x 18 cm	le mc
1011650	16 x 22 cm	le mc
1012050	Longueurs de plus de 5,00 m sur demande	

**Palisaden** jusqu'à Ø 24 cm un seul arbre

fraisées en forme cylindrique, écourtées, chanfreinées à un 1 bout, longueurs jusqu'à 4,00 m

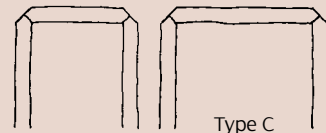
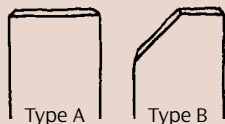
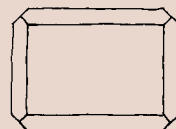
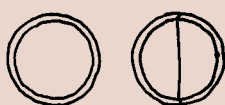
1101250	Ø 12 cm	le mc
1101450	Ø 14 cm	le mc
1101650	Ø 16 cm	le mc
1101850	Ø 18 cm	le mc
1102050	Ø 20 cm	le mc
1102250	Ø 22 cm	le mc
1102450	Ø 24 cm	le mc
1102451	Longueurs de plus de 4,00 m sur demande	

N° d'article	Article
<b>Bois rond</b>	
rabotés, séparés du coeur ou fraisés	
1000010	Ø 10 cm le mc
1000012	Ø 12 cm le mc
1000014	Ø 14 cm le mc
1000016	Ø 16 cm le mc

N° d'article	Article
<b>Formes de bout spéciales</b>	
1120003	Bout sphérique jusqu'à Ø 14 cm la p.*
1120004	Bout sphérique plus de Ø 14 cm la p.
1120001	<b>Appointer les pieux</b> la p.

\* la pièce

**Formes de bout au choix**



Palissades disponibles en bois de douglas, de chêne et de robinier.

Forme de bout standard : Rainure de 45° sur une face, type A.

Forme spéciale comme la coupe diagonale sur demande.

