

Clôtures & poteaux

Que ce soit pour un terrain de jeux devant être clôturé, qu'il s'agisse d'une clôture en treillis contre le vent et les regards ou d'un mur anti-bruit – les clôtures et les parois en bois répondent à diverses exigences. À travers une forme appropriée, ils s'intègrent en outre très bien dans chaque paysage.

Avec nos clôtures, nous vous proposons des solutions sur mesure pour une utilisation tant privée que publique.



Clôtures disponibles aussi sans forme d'arc



Clôture à frises

disponible en bois de douglas imprégné en autoclave, profil de clôture 2,3 x 9 cm ou 3 x 12 cm

Adaptés à tous les 4 systèmes de clôture

Clôture à frises Clôture en lattes Clôture 'Bauernzaun' Clôture Bonanza

Essence: **Douglas imprégné en autoclave**

N° d'article Article

Poteaux de clôture

6101060	9 x 9 cm, 60 cm de long	la p.
6101080	9 x 9 cm, 80 cm de long	la p.
6101100	9 x 9 cm, 100 cm de long	la p.
6101120	9 x 9 cm, 120 cm de long	la p.
6101000	9 x 9 cm, longueur spéciale	le mc
6102100	12 x 12 cm, 100 cm de long,	le mc
6102200	14 x 14 cm, 100 cm de long,	le mc
6102201	Ancre H monté, stable, zingué 91 mm	la p.
6102202	Ancre H monté, stable, zingué 121 mm	la p.
6102203	Ancre H monté, stable, zingué 141 mm	la p.
6102301	Ancre H, zingué 91 mm	la p.
6102302	Ancre H, zingué 121 mm	la p.
6102303	Ancre H, zingué 141 mm	la p.

Barres de clôture

6103000	3 x 9 cm	le mc
6103001	3,5 x 7,5 cm	le mc

Cadre de portail

Coupe transversale 45/120 mm

Essence: **Douglas imprégné en autoclave**

N° d'article Article

Un portail

6103003	L: 100 cm x H: 80 cm	la p.
6103004	L: 100 cm x H: 100 cm	la p.
6103005	L: 100 cm x H: 120 cm	la p.

Double portail

6103006	L: 250 cm x H: 80 cm	la p.
6103007	L: 250 cm x H: 100 cm	la p.
6103008	L: 250 cm x H: 120 cm	la p.

avec à disposition divers revêtements de qualité

Clôture à frises

Essence: **Douglas imprégné en autoclave**

N° d'article Article


Profils de clôture

6112140	2,3 x 9 cm, longueur spéciale	le mc
6112080	2,3 x 9 cm, 80 cm de long	la p.
6112100	2,3 x 9 cm, 100 cm de long	la p.
6112120	2,3 x 9 cm, 120 cm de long	la p.
6210080	3 x 12 cm, 80 cm de long	la p.
6210100	3 x 12 cm, 100 cm de long	la p.
6210120	3 x 12 cm, 120 cm de long	la p.

Clôtures

2,3 x 9 cm, prémontés (vissés)

6115080	H: 80 cm x L: 200 cm	la p.
6115100	H: 100 cm x L: 200 cm	la p.
6115120	H: 120 cm x L: 200 cm	la p.
	3 x 12 cm, prémontés (vissés)	
6215080	H: 80 cm x L: 200 cm	la p.
6215100	H: 100 cm x L: 200 cm	la p.
6215120	H: 120 cm x L: 200 cm	la p.



Poteaux et clôtures en d'autres essences et à d'autres prix sur demande. Des dimensions spéciales sont aussi possibles.

Les pergolas en bois équarri ou en bois rond sont fabriquées en fonction de vos demandes individuelles – presque chaque idée d'aménagement peut ainsi être réalisée. Les pergolas pourvues de plantes grimpantes constituent d'excellents pare-vue et auvents et attirent vraiment le regard.



Courbes en forme de roses

Essence: **Douglas** imprégné en autoclave

N° d'article Article


6103009 Modèle stable de qualité

Poteaux 9 x 9 cm

Hauteur moyenne de couloir : 220 cm,

(disponible en tant que modèle rectiligne)

Espalier sur demande



Clôture en lattis

disponible en bois de douglas imprégné en autoclave, profil de clôture 4 x 6 cm



Clôture 'Bauernzaun'

disponible en bois de douglas imprégné en autoclave, profil de clôture 2,3 x 7,5 cm

Clôture en lattis

Essence: **Douglas** imprégné en autoclave

N° d'article Article

Profils de clôture

6201000	4 x 6 cm, longueur spéciale	le mc
6201080	4 x 6 cm, 80 cm de long	la p.
6201100	4 x 6 cm, 100 cm de long	la p.
6201120	4 x 6 cm, 120 cm de long	la p.

Clôtures prémontées (vissées)

6202100	H: 80 cm x L: 150 cm	la p.
6202200	H: 100 cm x L: 150 cm	la p.
6202201	H: 120 cm x L: 150 cm	la p.

Clôture 'Bauernzaun'

Essence: **Douglas** imprégné en autoclave

N° d'article Article

Profils de clôture

6301010	2,3 x 7,5 cm, longueur spéciale	le mc
6301060	2,3 x 7,5 cm, 60 cm de long	la p.
6301080	2,3 x 7,5 cm, 80 cm de long	la p.
6301100	2,3 x 7,5 cm, 100 cm de long	la p.
6301120	2,3 x 7,5 cm, 120 cm de long	la p.

Clôtures prémontées (vissées)

6302100	H: 60 cm x L: 200 cm	la p.
6302180	H: 80 cm x L: 200 cm	la p.
6302200	H: 100 cm x L: 200 cm	la p.
6302220	H: 120 cm x L: 200 cm	la p.

Clôture Bonanza

Essence: **Douglas** imprégné en autoclave

N° d'article Article

7000030	27 mm, raboté, longueur spéciale	le mc
7000031	27 mm, raboté, 250 cm de long	la p.

7000032	30 mm, brut de sciage, long. spéciale	le mc
7000033	30 mm, brut de sciage, 250 cm de long	la p.

7000034	27 mm, raboté, 80 cm de long	la p.
7000035	27 mm, raboté, 100 cm de long	la p.
7000036	27 mm, raboté, 120 cm de long	la p.

7000043	30 mm, brut de sciage, 80 cm de long	la p.
7000044	30 mm, brut de sciage, 100 cm de long	la p.
7000045	30 mm, brut de sciage, 120 cm de long	la p.

Largeur moyenne des planches de clôture env. 20-25 cm



Clôture Bonanza

disponible en bois de douglas imprégné en autoclave, profil de clôture nature, 2,7 et 3 cm



Clôture en bois de robinier

Essence: **robinier** tel quel

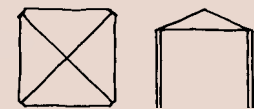
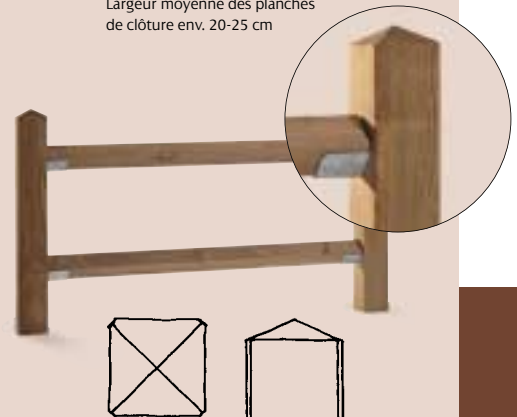
N° d'article Article

Poteaux

6103010	sciés sur deux côtés, poncés, chanfreinés au niveau de la tête, env. Ø 15-20 cm	la p.
---------	---	-------

Barres

6103011	partagées en quatre, poncées, long. max. 250 cm	la p.
6103002	Poches angulaires, acier, zinguée,	la p.



Clôture à serrure

Essence: **Douglas** imprégné en autoclave

N° d'article Article

Poteaux

6102200	14 x 14 cm, Forme de tête type 1	la p.
1000990	Bois équarri, 9 x 9 cm	le mc
6103002	Poches angulaires, acier, zinguée,	la p.